



Agreste Martinique

N° 1/10 - mai 2010

BULLETIN DE CONJONCTURE AGRICOLE 1er TRIMESTRE 2010

En ce début 2010, sans parler de surproduction, l'offre de bananes est pléthorique. Le Costa Rica, la Colombie, l'Equateur reviennent en force sur le marché et profitent de la baisse de leurs droits de douane à l'entrée de l'Union Européenne de 176 €/t à 148 €/t. Le résultat économique est tangible puisqu'on assiste à une baisse de prix import de presque 20 % en France. Fort heureusement, les planteurs martiniquais, contrairement à leurs collègues de Guadeloupe, ont été épargnés par les retombées des cendres du volcan de la Soufrière de Montserrat et ils ont donc pu continuer à exporter normalement.

L'usine du Galion a reçu ses premières cannes à sucre le 25 février. Cette année, le carême est sec et très chaud en Martinique. De telles conditions climatiques auront très probablement un impact sur le tonnage à récolter et plus particulièrement pour le Sud de l'île.

Point d'information : La Direction de l'Agriculture et de la Forêt lors de sa conférence de presse du 2 février a lancé en Martinique, à l'attention des agriculteurs, le PSEA (plan de soutien exceptionnel à l'agriculture) qui avait été annoncé par le Président de la République fin 2009. Il comprend notamment des mesures bancaires et des mesures d'allègement des charges (FAC). Plus de 600 000 € sont d'ores et déjà réservés pour la Martinique au titre du FAC. Cette année l'usine sucrière du Galion a annoncé qu'elle paierait 3,00 € de plus la tonne de canne pour les 800 premières tonnes.

METEOROLOGIE

Pluviométrie

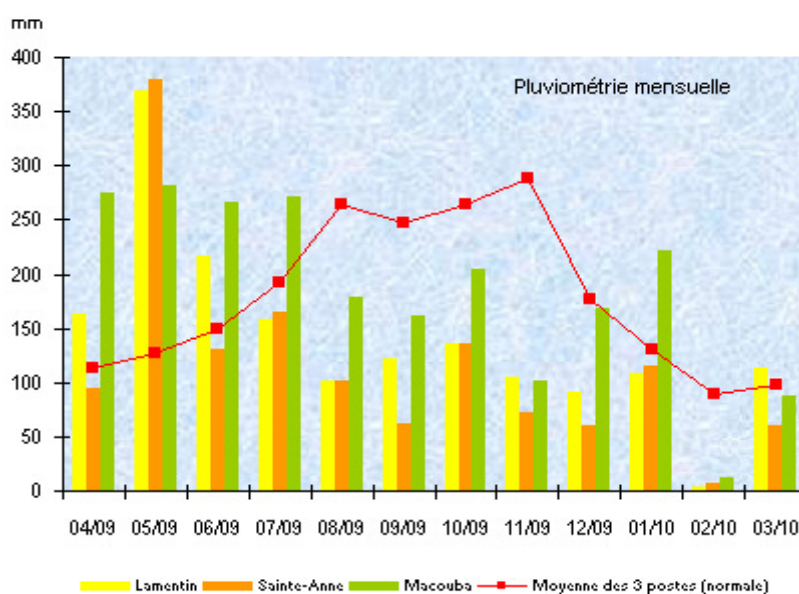
Le mois de février 2010 bat le record de sécheresse depuis l'ouverture de la station en 1947. Il n'est tombé que 3,4 mm au Lamentin soit 4 % seulement de la quantité habituelle.

Températures

Depuis plusieurs mois, la Martinique est dans une période chaude. De nombreux records de chaleur tombent que ce soit au niveau quotidien ou mensuel.

Faits marquant

La Martinique connaît sa plus longue période sans pluie depuis le début des mesures : 33 jours consécutifs du 3 février au 7 mars 2010 sur la plupart des communes.



Source : Météo-France/AMEMA

FILIERE ANIMALE

Bovins	1er trimestre		Cumul	
	2009	2010	2009	2010
Abattages contrôlés (tonne)	292	276	292	276
Importations viandes fraîches				
poids (tonne)	169	149	169	149
valeur (1000 euros)	1 287	1 049	1 287	1 049
Importations totales				
poids (tonne)	959	1 165	959	1 165
valeur (1000 euros)	4 334	4 827	4 334	4 827

Sources : SEMAM - Douanes

Porcins	1er trimestre		Cumul	
	2009	2010	2009	2010
Abattages contrôlés (tonne)	130	219	130	219
Importations viandes fraîches				
poids (tonne)	14	12	14	12
valeur (1000 euros)	74	60	74	60
Importations totales				
poids (tonne)	717	856	717	856
valeur (1000 euros)	1 689	2 053	1 689	2 053

Sources : SEMAM - Douanes

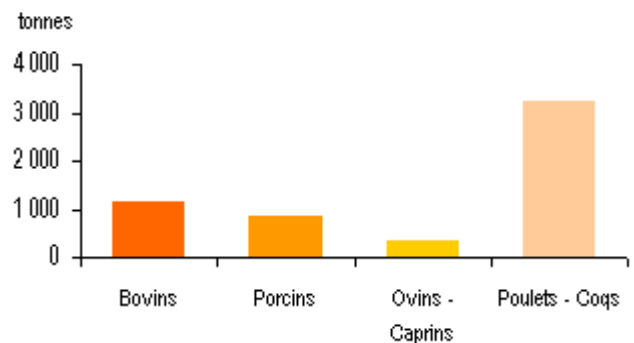
Ovins - Caprins	1er trimestre		Cumul	
	2009	2010	2009	2010
Abattages contrôlés (tonne)	8	16	8	16
Importations viandes fraîches				
poids (tonne)	17	14	17	14
valeur (1000 euros)	103	87	103	87
Importations totales				
poids (tonne)	402	336	402	336
valeur (1000 euros)	1 445	1 221	1 445	1 221

Sources : SEMAM - Douanes

Poulets - coqs	1er trimestre		Cumul	
	2009	2010	2009	2010
Abattages contrôlés (tonne)	245	238	245	238
Importations viandes fraîches				
poids (tonne)	190	10	190	10
valeur (1000 euros)	306	54	306	54
Importations totales				
poids (tonne)	2 388	3 214	2 388	3 214
valeur (1000 euros)	4 156	4 831	4 156	4 831
Importations poussins d'un jour (nombre)	137 409	383 374	137 409	383 374

Sources : Abattoir de St-Pierre - Douanes

Importations totales de viandes au 31/03/10



Source : Douanes

De moins en moins de viande de boeuf consommée

Bovins : La production du 1er trimestre 2010 est inférieure à celle de 2009, et ce malgré les jours de grève du conflit de l'an passé. La tendance reste à la baisse depuis le pic de l'année 2008 où il y avait eu 318 tonnes d'abattues au 1er trimestre. Cette baisse est encore plus nette pour les importations : de 403 tonnes au 1^{er} trimestre 2007 on est passé à 205 tonnes en 2008 puis à 169 tonnes en 2009 et enfin à 149 tonnes en 2010. Le choix du consommateur se porte de moins en moins sur la viande de bœuf.

Porcins : Les abattages contrôlés avaient tous diminué (sauf pour les poulets et coqs) en 2009, aussi les résultats de ce premier trimestre sont très encourageants. Avec 219 tonnes, on retrouve le niveau d'abattages du 1^{er} trimestre 2008, 220 tonnes. Toutefois, les importations de viandes fraîches de porc sont en très nette diminution par rapport au 1^{er} trimestre 2008 où elles étaient alors de 60 tonnes. Pour 2009, le chiffre du 1^{er} trimestre est biaisé car le conflit social avait perturbé le bon fonctionnement de l'abattoir pendant un peu plus d'un mois. Les importations totales retrouvent elles aussi un niveau voisin de celui de 2008 où la Martinique avait importé 843 tonnes contre 856 cette année.

Ovins – caprins : Pour ce 1er trimestre de 2010, les abattages contrôlés des ovins et caprins sont le double de ceux observés pour la même période un an plus tôt. Malgré des résultats 2009 amputés par de nombreux jours de grève, le secteur a produit de bons résultats en ce début d'année ce qui se confirme par des importations totales en baisse de 16,5 %. Le « mouton pays » a su se faire apprécier par les consommateurs.

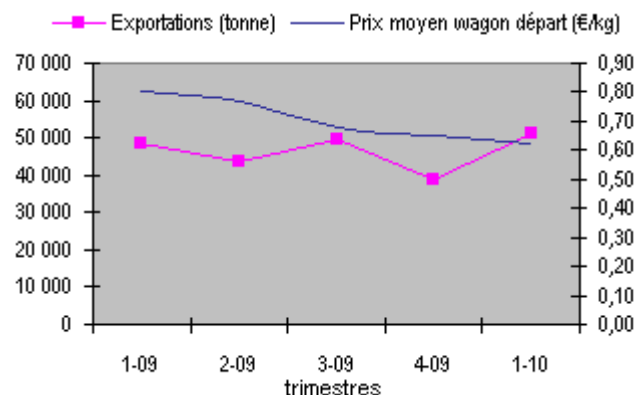
Poulets – coqs : En 2010 sommes nous en train d'assister à la fin des importations de viandes fraîches de poulet en Martinique ? Les chiffres fournis par les services des Douanes confirment une très forte accélération de la tendance constatée depuis plusieurs années. Ces chiffres restent à confirmer sur l'année 2010 prise dans son ensemble. On constate en contre partie que les importations de viandes de poulets congelées sont en très forte augmentation (+35 %).

FILIERE VEGETALE

Les prix en forte baisse

Banane d'exportation	1er trimestre		Cumul	
	2009	2010	2009	2010
Total exportations (tonne)	48 485	50 999	48 485	50 999
Catégorie extra	46 780	28 942	46 780	28 942
Prix moyen quai départ (€/Kg) (cumul fin de mois)	0,80	0,62	0,80	0,62
Importations de vitro-plants (millier)	581	534	581	534

Sources : DGCCRF - FEL/Pomona - DAF



Sources : DGCCRF - FEL/Pomona

Un bon début d'année 2010

Canne à sucre	1er trimestre		Cumul	
	2009	2010	2009	2010
Cannes manipulées usine (tonne)	11 253	27 329	11 253	27 329
Cannes manipulées distilleries (tonne)	23 488	47 577	23 488	47 577
Rhum (HAP)				
production	22 310	26 981	22 310	26 981
exportation	22 461	19 770	22 461	19 770
commercialisation locale	3 044	3 451	3 044	3 451
Sucre (tonne)				
production	539	1 377	539	1 377
consommation locale	919	811	919	811
usages industriels	384	417	384	417

Sources : CODERUM - CTCS - Douanes

En ce début d'année 2010, l'offre de bananes sur le marché mondial est très importante et les prix sont en baisse de 22,5 % sur un an. Cette baisse s'explique aussi par la baisse de qualité des produits offerts puisque localement, selon les organisations professionnelles, la catégorie extra ne représente plus que 57 % du tonnage exporté au 1^{er} trimestre 2010 contre 96,5 % en 2009 (données Douanes).

La grande sécheresse et le manque d'eau pour irriguer suffisamment les bananeraies ont eu des conséquences directes sur les fruits. Les tonnages exportés sont en hausse de +5,1 % entre le 1^{er} trimestre 2010 et le 1^{er} trimestre 2009.

Bien que comparable au très bon 1^{er} trimestre de 2007 (où l'on avait récolté 30 190 tonnes) le 1^{er} trimestre 2010 ne permet pas de préjuger du résultat global de la campagne de canne de cette année, fortement perturbée par la sécheresse de la fin 2009 et du Carême 2010

La production de rhum du 1^{er} trimestre 2010 est supérieure à celle du 1^{er} trimestre 2009 de 21 % mais on constate pourtant que les exportations sur la même période sont en baisse de 12 % ce qui signifie une augmentation des stocks.

Si pour le 1^{er} trimestre 2009 on avait autant d'exportation que de production soit un ratio de 1, en 2010, ce ratio n'est plus que de 0,75.

IMPORTATIONS

Toujours de fortes importations d'oranges

Produits	unité	1er trimestre		Cumul	
		2009	2010	2009	2010
Choux caraïbe	tonne	13	2	13	2
Dachine	tonne	1	4	1	4
Ignames	tonne	563	338	563	338
Patate douce	tonne	0	6	0	6
Lime de tahiti	tonne	84	352	84	352
Orange	tonne	288	501	288	501
Chrysanthème	millier	35	105	35	105
Œillet	millier	56	66	56	66
Rose	millier	113	125	113	125

Sources : DAF - SPV

Comparer le 1er trimestre de 2010 à celui de 2009 n'est pas sans risque pour les produits agricoles importés en 2009, on s'en souvient, le conflit social avait duré 38 jours et les importations avaient fortement chuté. Malgré cela, certains chiffres vont au-delà de ce phénomène. Ainsi, les productions de limes de Tahiti ont été multipliées par plus de 4 entre le 1er trimestre 2009 et le 1er trimestre 2010. La Martinique manque cruellement de cette production locale et au vu des importations, on peut

comprendre que la demande est forte.

Pour les oranges c'est la même chose, les importations sont en hausse de 74 % sur un an. Les bons résultats pour la production locale concernent ici les importations d'ignames qui sont en baisse de près de 40 % alors même qu'elles étaient faibles en 2009 du fait de la grève.

On notera que les surfaces plantées en ignames sont passées de 150 ha en 2008 à 195 ha en 2009 soit +30 %. Les résultats sont là.

LES PUBLICATIONS ET PRODUITS DE DIFFUSION

site : www.agreste.agriculture.gouv.fr



L'Essentiel : Les principaux résultats du Recensement Agricole 2000 présentés en 25 tableaux standard. Disponible sous la forme de publication papier et cédérom. Prix : 11,50 et 46,00




L'Inventaire : 1000 variables issues du dépouillement exhaustif des questionnaires du Recensement Agricole 2000. Disponible en cédérom. Prix : 76,00



Le 34 Pages Spécial Recensement Agricole 2000 : Document commenté, chaque thème présente une analyse illustrée d'une cartographie communale. Prix : 7,00




Les bases de données DATAGRESTE et Commerce extérieur
Réalisation de travaux sur mesure à partir d'informations issues de ces bases de données.



Regard sur l'Agriculture dans les DOM 2003
Présente la position de l'agriculture des DOM dans l'Union Européenne et dans le monde. Prix : 4,57



Le Mémento de Statistique Agricole 2009
Présente les principales caractéristiques de l'agriculture martiniquaise. Prix : 1,00



Résultats enquête Structure 2007 : Les résultats présentés dans ce document concernent la France métropolitaine et les DOM. Disponible à l'achat sur le site www.agreste.agriculture.gouv.fr et en consultation à la DAF Service Régional de l'Information Statistique.



La Statistique Agricole Annuelle et les Comptes Départementaux de l'Agriculture 2007
Prix 12,00

Directeur de la publication : Jérôme Frouté

Rédacteur : Bertrand Aumand

Composition et PAO : Délice Nicar

Impression : DAF

Dépôt légal : à parution

ISSN : en cours