

# Agreste Martinique



N° 4/08 - mars 2009

## BULLETIN DE CONJONCTURE AGRICOLE 4ème TRIMESTRE 2008

Encore une actualité importante pour cette fin d'année 2008, avec la signature du plan banane durable 2008-2013 par le ministre de l'agriculture Michel Barnier, les présidents des conseils régionaux et généraux de la Guadeloupe et de la Martinique et d'autres partenaires impliqués dans la filière banane. Ce moment fort a été l'occasion de rappeler que l'utilisation des produits phytosanitaires a été divisée par 3 en 10 ans entre 1996 et 2006. Ce plan est donc destiné à faire continuer et même à accélérer ces bonnes pratiques qui ont été mises en place au travers du plan Eco phyto DOM. Pour mettre en oeuvre et coordonner ce projet, un institut technique de la banane a été créé. Ce plan banane durable repose sur une certification propre à la banane : BANAGAP. C'est un référentiel qui fixe les conditions environnementales, économiques et sociales de production. L'actualité c'est aussi le rachat pour 48,3 millions d'euros de Fruidor par les planteurs de bananes antillaises. Fruidor, c'est le premier réseau français de mûrisseries et ainsi ce nouvel outil permettra de mieux valoriser les productions de bananes antillaises.

L'actualité de cette fin d'année 2008 c'est encore la remise en cause du droit de douane sur les importations de bananes non issues de la zone ACP. La baisse de ce droit de douane de 176 € à 136 € ou même 114 € va favoriser la hausse des importations de bananes dollars sur le marché européen et logiquement les prix devraient chuter mettant ainsi en difficulté les petits planteurs des Régions Ultra Périphériques (RUP) de l'Europe. Il ne faut pas oublier que l'Equateur exporte en trois jours l'équivalent de la production annuelle de la Guadeloupe.

**Point d'information :** Les déclarations de surface et les demandes d'ICHN peuvent se faire directement en ligne sur le site internet "[www.telepac.gouv.fr](http://www.telepac.gouv.fr)". Renseignements possibles auprès de la DAF, de la Chambre d'Agriculture, des coopératives et organismes relais.

Rappel, la date limite de dépôt des dossiers est fixée au 15 mai 2009.

## METEOROLOGIE

### Pluviométrie

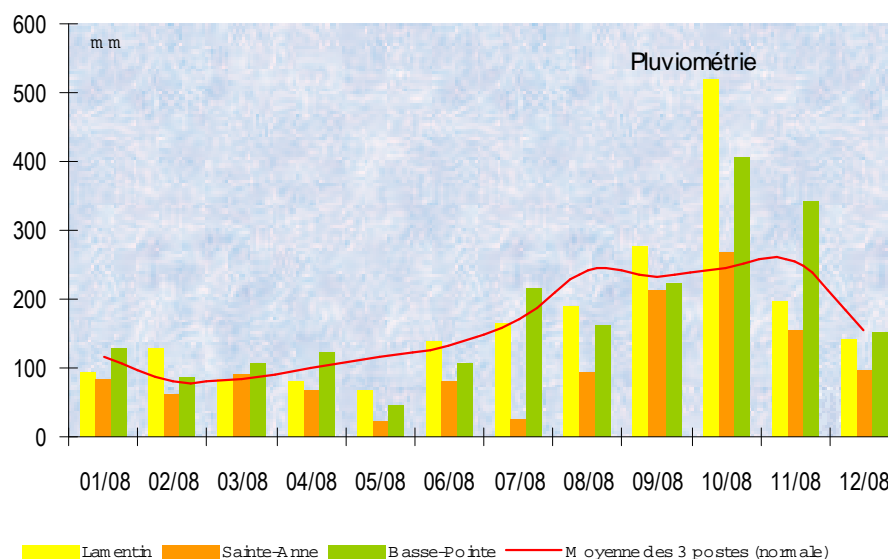
C'est le 2<sup>ème</sup> mois d'octobre le plus arrosé au Lamentin depuis 1947 et pour Fort-de-France qui dispose d'une série depuis 1936, le 3<sup>ème</sup>.

### Températures

Malgré le temps pluvieux, au mois d'octobre, les températures restent élevées. Les températures maximales du mois de novembre sont supérieures à la normale.

### Fait marquant

Outre la pluviométrie exceptionnelle, octobre 2008 s'inscrit dans les mémoires pour le phénomène très inhabituel de houle d'Ouest qui cause des dégâts sur la côte Caraïbe le 16. Cet épisode est associé à l'ouragan Omar qui génère également des vents d'Ouest très inhabituels.



Source : Météo-France/AMEMA

## FILIERE ANIMALE

Bovins	4ème trimestre		Année	
	2007	2008	2007	2008
Abattages contrôlés (tonne)	306	294	1 214	1 258
Importations viandes fraîches				
poids (tonne)	296	319	1 327	1 137
valeur (1000 euros)	2 137	2 441	9 122	8 574
Importations totales				
poids (tonne)	1 215	1 366	4 953	4 996
valeur (1000 euros)	5 308	6 633	21 997	23 157

Sources : SEMAM - Douanes

Porcins	4ème trimestre		Année	
	2007	2008	2007	2008
Abattages contrôlés (tonne)	421	377	1 010	1 080
Importations viandes fraîches				
poids (tonne)	109	50	287	218
valeur (1000 euros)	604	172	1 530	1 069
Importations totales				
poids (tonne)	683	1 108	3 411	3 753
valeur (1000 euros)	2 151	2 837	9 288	9 664

Sources : SEMAM - Douanes

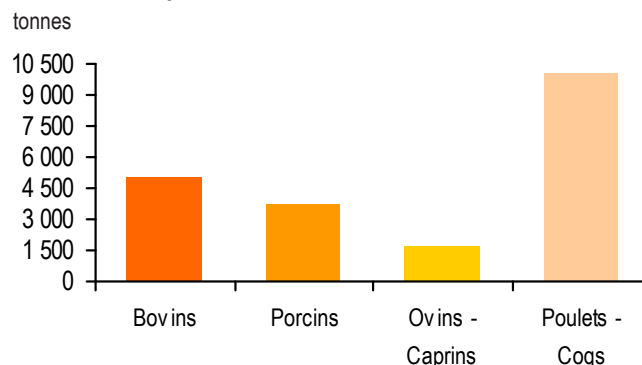
Ovins - Caprins	4ème trimestre		Année	
	2007	2008	2007	2008
Abattages contrôlés (tonne)	28	23	79	75
Importations viandes fraîches				
poids (tonne)	28	25	90	88
valeur (1000 euros)	149	148	469	553
Importations totales				
poids (tonne)	283	367	1 589	1 669
valeur (1000 euros)	933	1 360	5 293	6 129

Sources : SEMAM - Douanes

Poulets - coqs	4ème trimestre		Année	
	2007	2008	2007	2008
Abattages contrôlés (tonne)	177	226	948	938
Importations viandes fraîches				
poids (tonne)	31	119	263	344
valeur (1000 euros)	123	298	458	742
Importations totales				
poids (tonne)	2 412	2 654	9 885	10 108
valeur (1000 euros)	4 098	4 958	15 744	17 925
Importations poussins d'un jour (nombre)	126 598	79 995	546 868	487 425

Sources : Abattoir de S<sup>t</sup>-Pierre - Douanes

Importations totales de viandes au 31/12/08



Source : Douanes

### Une filière porcine plus présente sur le marché du frais

**Bovins** : L'année 2008 se termine bien pour la filière bovine locale puisque c'est la seule filière avec celle des porcins où la production est en hausse de 4 %. A contrario les importations de viandes fraîches sont en baisse de 14 % sur une année. Il nous faudra observer si ces bons résultats perdurent dans le temps car les importations de fin d'année ont été quelque peu perturbées par un conflit social sur le port et toutes les filières viandes ont été impactées.

**Porcins** : Le nouvel abattoir est maintenant bien ouvert mais il ne fonctionne pas à plein régime malgré une augmentation de 7 % entre 2007 et 2008. La production locale de viandes de porc fraîches représente 83,2 % de la consommation locale, ce pourcentage est enfin à la hausse. Depuis 2004 où il était au maximum avec 94,2 %, il ne cessait de baisser et avait atteint 77,8 % en 2007. Les importations totales sont en hausse de 10 % entre 2007 et 2008.

**Ovins – caprins** : Pour les ovins-caprins les abattages contrôlés sont stables dans le temps entre 75 et 80 tonnes par an. Pour les importations de viandes fraîches une augmentation de 21 % du prix entre 2007 et 2008 est restée sans impact sur le niveau des importations qui n'ont pas faibli. Au niveau des importations totales, on retrouve cette tendance, malgré une hausse des prix au kilo de 10 % les importations sont en hausse de 5 %. La production locale représente 46 % de la consommation de viandes fraîches d'ovins et de caprins en Martinique.

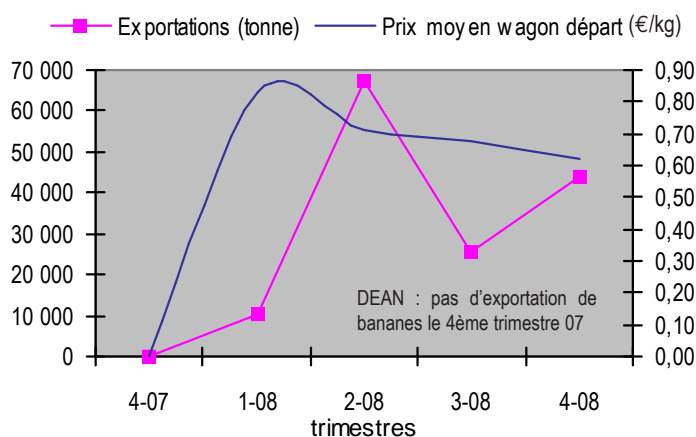
**Poulets – coqs** : Les abattages de poulets sont quasiment les mêmes qu'en 2007 en tonnages (- 10 tonnes seulement sur l'année) par contre, l'importation de viandes fraîches est en très forte augmentation (+ 30,8 % en un an). Alors que le prix au kilo était en baisse de 14 % seulement. La production locale représente 8 % de la consommation locale totale, heureusement pour la consommation de viandes fraîches, les résultats sont tout autre puisque la production locale représente 73 % de la consommation. En Martinique quand on mange de la viande fraîche de poulet, 3 fois sur 4, c'est de la viande locale.

## FILIERE VEGETALE

### Signature du plan banane durable 2008 - 2013

Banane d'exportation	4ème trimestre		Année	
	2007	2008	2007	2008
Total exportations (tonne)	0	43 766	134 022	147 141
Catégorie extra	0	42 088	125 114	142 133
Prix moyen quai départ (€/Kg) (cumul fin de mois)	-	0,62	-	0,62
Importations de vitro-plants (millier)	245	140	1 295	1 863

Sources : DGCCRF - FEL/Pomona - DAF



Sources : DGCCRF - FEL/Pomona

### Très forte hausse des intrants

Canne à sucre	4ème trimestre		Année	
	2007	2008	2007	2008
Cannes manipulées usine (tonne)	0	0	84 490	75 497
Cannes manipulées distilleries (tonne)	83 435	96 615	138 537	128 448
Rhum (HAP)				
production	901	822	95 193	90 604
exportation	6 657	8 744	52 851	59 398
commercialisation locale	4 446	4 063	14 502	18 391
Sucre (tonne)				
production	0	0	5 849	4 688
commercialisation locale	826	1 002	3 501	3 907

Sources : CODERUM - CTCS - Douanes

L'année 2008 est une année incomplète de production puisqu'avec le cyclone Dean en août 2007, la production s'est arrêtée jusqu'en mars 2008. Donc la production sur 9 mois en 2008 est supérieure à celle sur 7 mois ½ en 2007 en valeur absolue, mais ramenée à une année pleine de production, 2008 est en baisse de 9 % par rapport à 2007. Cela montre les difficultés rencontrées par la filière qui a su repartir après l'épreuve mais il y a quand même eu une baisse de production liée à la disparition de certaines exploitations.

Les vitro plants confirment ce trimestre leur très forte progression sur cette année 2008 (+ 44 %). Ceci confirme la volonté

des planteurs de repartir sur des bases saines qui sont plus un investissement pour l'avenir. En fin d'année, le plan banane durable 2008-2013 a été signé.

Cette fin d'année 2008, a vu le prix des intrants grimper très rapidement. Le prix des engrais naturels a augmenté de 14,6 % en un an et celui des autres engrais pratiquement de 75 %. Face à cette flambée de prix, de nombreux petits planteurs sont en grandes difficultés financières.

Certains herbicides ont été retirés du marché pour être en conformité avec les règlements européens et les produits de remplacement sont beaucoup plus chers.

Face à toutes ces difficultés, il faut ajouter celles que connaît actuellement le Centre Technique de la Canne et du Sucre. Des emplois

sont menacés car les comptes doivent être rééquilibrés afin de maintenir l'existence même du CTCS. Alors qu'en sera-t-il pour la récolte 2009 ?

La météo est importante aussi car les pluies font pousser les mauvaises herbes qui envahissent les champs de canne. Devant tant de soucis, les conflits sociaux de grandes envergures ne sont pas à exclure.

## IMPORTATIONS

**Des importations en baisse dues à une activité portuaire amoindrie**

Produits	unité	4ème trimestre		Année	
		2007	2008	2007	2008
Choux caraïbe	tonne	16	4	43	32
Dachine	tonne	2	23	7	68
Ignames	tonne	1 117	497	2 448	2 022
Patate douce	tonne	26	2	73	67
Lime de tahiti	tonne	158	128	697	543
Orange	tonne	781	226	2 185	1 868
Chrysanthème	millier	119	90	533	446
Œillet	millier	171	129	627	537
Rose	millier	145	135	754	711

Source : DAF - SPV

Pour ce dernier trimestre de l'année, toutes les importations sont à la baisse. L'origine est très certainement due au conflit social entre les portiqueurs du port et leur employeur. Plus de 100 containers ont ainsi été perdus au détriment des consommateurs martiniquais. L'impact est immédiat pour les statistiques de fin d'année et l'on observe une baisse sur tous les produits suivis ici. La Martinique a importé 2 448 tonnes d'ignames en 2007 et pour 2008 cela aurait été encore plus sans la grève (2 022 tonnes enregistrées mais avec un manque

estimé entre 600 et 700 tonnes). Avec un rendement d'environ 8 t/ha cela signifierait qu'avec 300 ha de plus plantés en ignames, la production locale serait suffisante et les importations quasi nulles. 300 ha c'est peu et beaucoup à la fois.

## LES PUBLICATIONS ET PRODUITS DE DIFFUSION

site : [www.agreste.agriculture.gouv.fr](http://www.agreste.agriculture.gouv.fr)



**L'Essentiel** : Les principaux résultats du Recensement Agricole 2000 présentés en 25 tableaux standard. Disponible sous la forme de publication papier et cédérom. Prix : 11,50 € et 46,00 €




**L'Inventaire** : 1000 variables issues du dépouillement exhaustif des questionnaires du Recensement Agricole 2000. Disponible en cédérom. Prix : 76,00 €



**Le 34 Pages Spécial Recensement Agricole 2000** : Document commenté, chaque thème présente une analyse illustrée d'une cartographie communale. Prix : 7,00 €



**Les bases de données DATAGRESTE et Commerce extérieur**  
Réalisation de travaux sur mesure à partir d'informations issues de ces bases de données.



**Regard sur l'Agriculture dans les DOM 2003**  
Présente la position de l'agriculture des DOM dans l'Union Européenne et dans le monde. Prix : 4,57 €



**Le Mémento de Statistique Agricole 2008**  
Présente les principales caractéristiques de l'agriculture martiniquaise. Prix : 1,00 €



**Résultats enquête Structure 2007** : Les résultats présentés dans ce document concernent la France métropolitaine et les DOM. Disponible à l'achat sur le site [www.agreste.agriculture.gouv.fr](http://www.agreste.agriculture.gouv.fr) et en consultation à la DAF Service Régional de l'Information Statistique.



**La Statistique Agricole Annuelle et les Comptes Départementaux de l'Agriculture 2006**  
Prix 12,00 €